



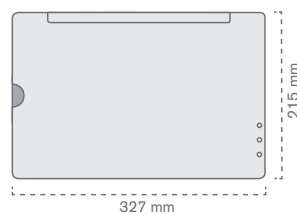
**WAKE UP  
YOUR PRODUCT.**  
PLV CREATE, AMBIENT & PLACEMENT

**P**és e bolsas

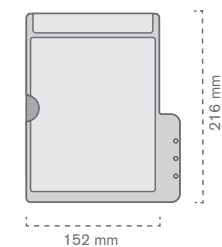
## Bolsa brilho



Ref.	Medidas	Mat.		
10010700100	A5	PVC TTE	50	50 u
10010700200	A6	PVC TTE	50	50 u



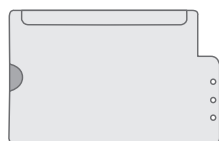
Ref.	Medidas	Mat.		
10010700300	A4	PVC TTE	25	25 u




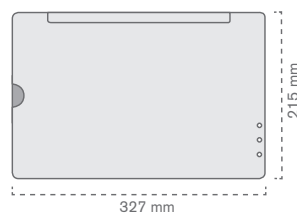
Ref.	Medidas	Mat.		
10010700400	152 x 216 mm	PVC TTE	50	1000 u*

\*Pedido mínimo em serigrafia. Para impressão digital o pedido min são 250 und.

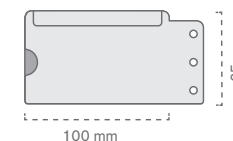
Bolsa mate




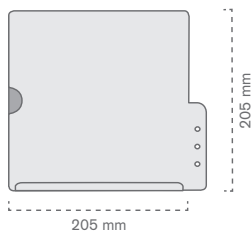
Ref.	Medidas	Mat.		
10010700500	A5	PVC TTE	50	50 u
10010700600	A6	PVC TTE	50	50 u



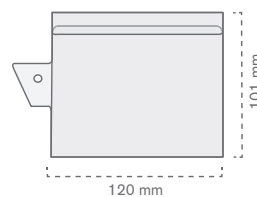
Ref.	Medidas	Mat.		
10010700700	A4	PVC TTE	25	25 u



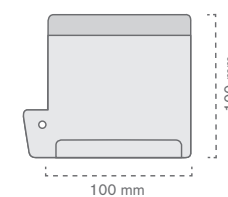
Ref.	Medidas	Mat.		
10010700800	100 x 65 mm	PVC TTE	100	100 u

Bolsa **mate**

Ref.	Medidas	Mat.		
10010700900	205 x 205 mm	PVC TTE	50	50 u

Bolsa **stopper** para pinça

Ref.	Medidas	Mat.		
10010701000	120 x 101 mm	PVC TTE	100	100 u

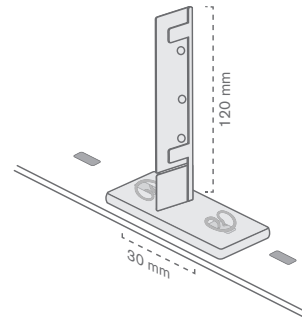
Bolsa stopper **personalizável** para pinça

Ref.	Medidas	Mat.		
10010701100	100 x 100 mm	PVC TTE	100	1000 u*

\*Pedido mínimo em serigrafia. Para impressão digital o pedido min são 250 und.

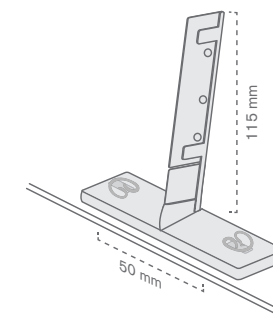


## Pé para prateleira



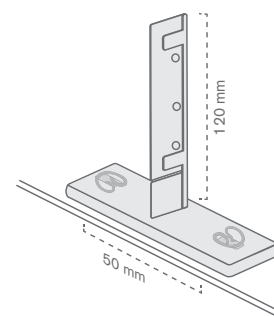
Ref.	Medidas	Cor		
10010701200	48 x 25 x 120 mm	TTE	50	100 u

**Pé 30 mm. com clips.**  
Pé de bolsa para prateleiras com orifícios de 30 mm. de distância.



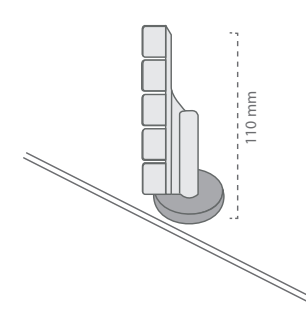
Ref.	Medidas	Cor		
10010701400	75 x 25 x 115 mm	TTE	100	100 u

**Pé inclinado com clips.**  
Pé de bolsa inclinado para prateleiras com orifícios de 50 mm. de distância.



Ref.	Medidas	Cor		
10010701300	75 x 25 x 120 mm	TTE	50	100 u

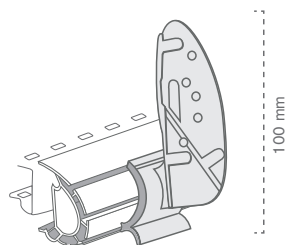
**Pé 50 mm. com clips.**  
Pé de bolsa para prateleiras com orifícios de 50 mm. de distância.





Ref.	Medidas	Cor		
10010701500	40 x 40 x 110 mm	TTE	20	20 u

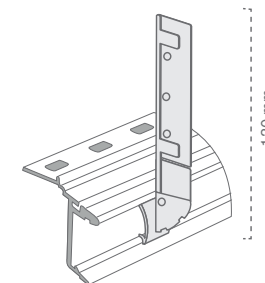

**Pé com ímã.**  
Pé com base em ímã, ideal para a colocação de bolsas sobre prateleiras metálicas.



## Pé para perfil de etiqueta eletrónica



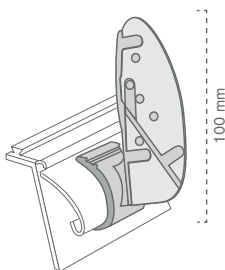
Ref.	Medidas	Cor		
10010701600	20 x 40 x 100 mm	TTE	100	100 u



**Pé para perfil FL.**  
Modelo de pé para bolsa especialmente desenhado para perfil FL.



Ref.	Medidas	Cor		
10010701800	23 x 45 x 130 mm	TTE	100	100 u

**Pé para perfil ETE.**  
Modelo de pé para bolsa especialmente desenhado para perfil ETE.



Ref.	Medidas	Cor		
10010701700	20 x 50 x 100 mm	TTE	100	100 u

**Pé para perfil SlimLine.**  
Modelo de pé para bolsa especialmente desenhado para perfil SlimLine.

